

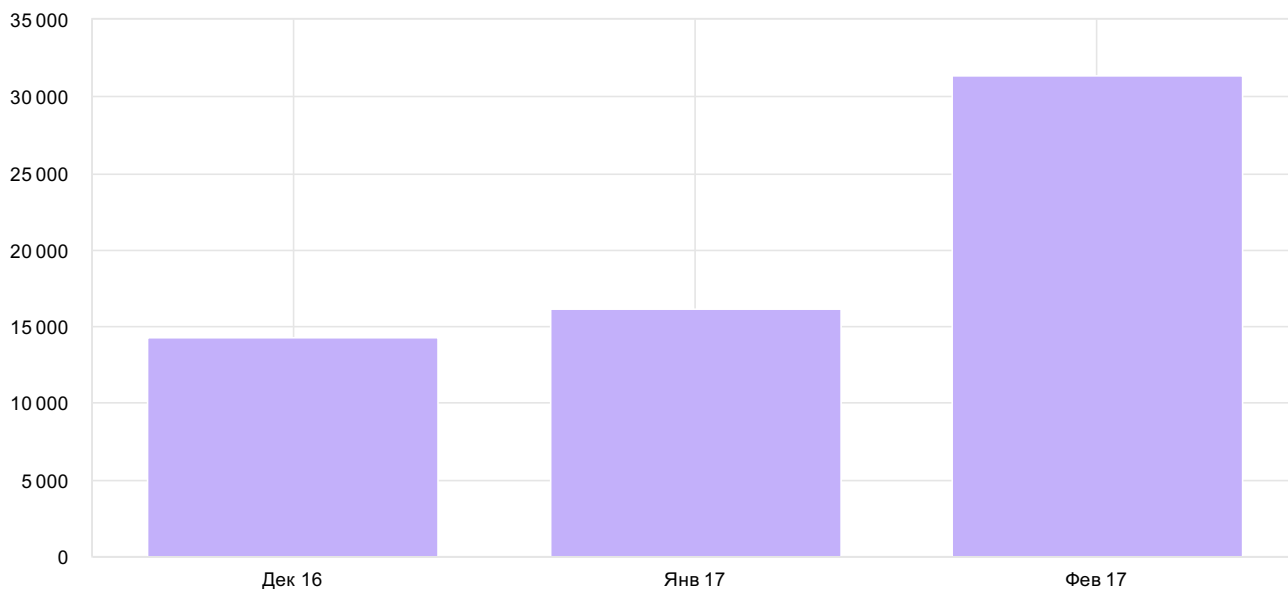


Посещаемость

100 % визитов из 61 768

1 дек 2016 — 28 фев 2017 Детализация: по месяцам

Визиты



Интервал дат визита	Визиты	Посетители	Просмотры	Доля новых посетителей	Отказы	Глубина просмотра	Время на сайте
Итого и средние	61 768	31 807	181 461	94,7 %	12 %	2,94	3:42
01.02.2017 — 28.02.2017	31 334	16 705	88 330	86,7 %	9,71 %	2,82	4:12
01.01.2017 — 31.01.2017	16 180	9 955	45 323	87,2 %	15,3 %	2,8	2:47
01.12.2016 — 31.12.2016	14 254	8 074	47 808	86,4 %	13,4 %	3,35	3:38



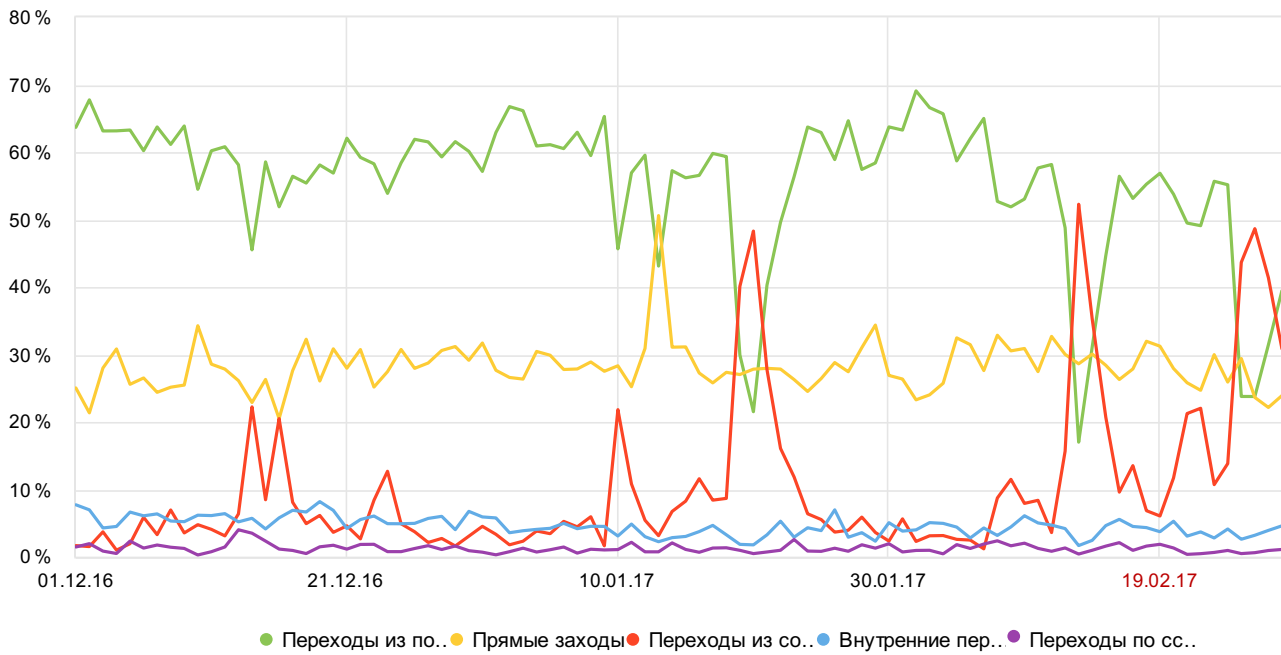
Источники, сводка

100 % визитов из 61 768

1 дек 2016 — 28 фев 2017 Детализация: по дням

Атрибуция: Последний переход

Визиты



Источник трафика, Источник трафика (детально)	Визиты	Посетители	Отказы	Глубина просмотра	Время на сайте
Итого и средние	61 768	31 807	12 %	2,94	3:42
Переходы из поисковых систем	47 %	19 139	12,9 %	2,85	3:09
Прямые заходы	27,1 %	6 205	14,5 %	3,52	4:17
Переходы из социальных сетей	20,6 %	8 324	6,78 %	1,91	3:00
Внутренние переходы	4,16 %	868	10,7 %	5,11	9:14
Переходы по ссылкам на сайтах	1,12 %	567	8,95 %	3,36	4:40
Не определено	0,11 %	53	66,2 %	2,14	1:52
Переходы с сохранённых страниц	4,86×10 ⁻³ %	3	0 %	1,33	1:00

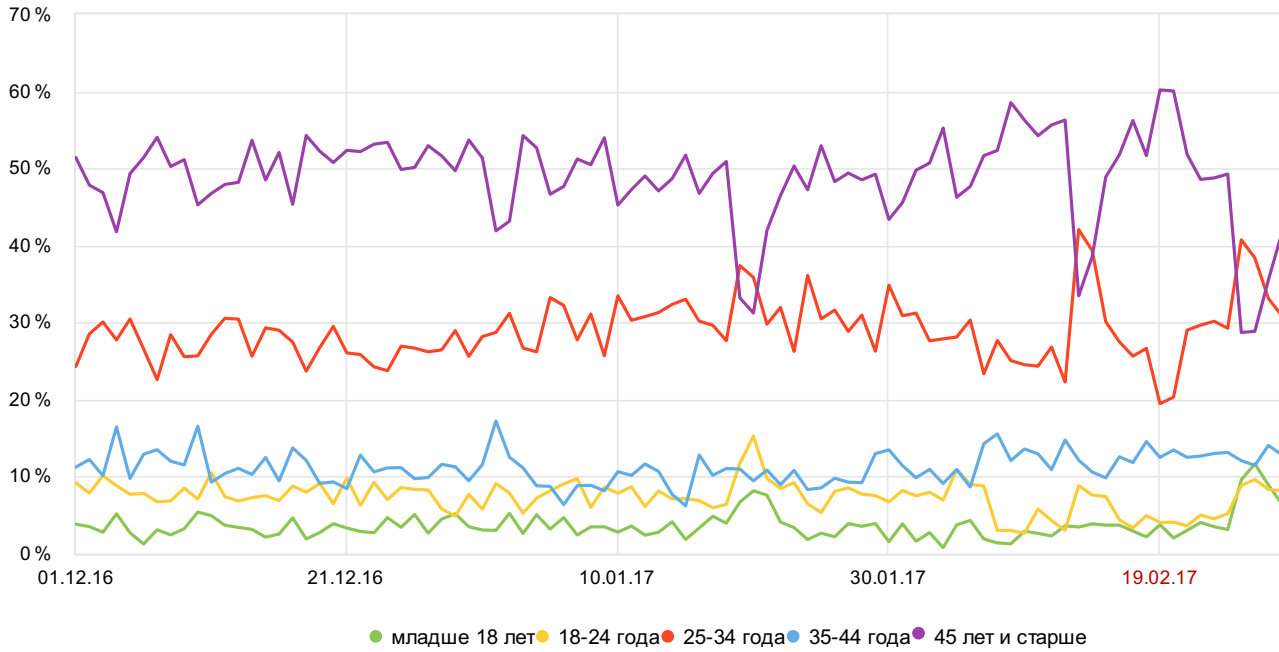


Возраст

100 % визитов из 49 738

1 дек 2016 — 28 фев 2017 Детализация: по дням

Визиты



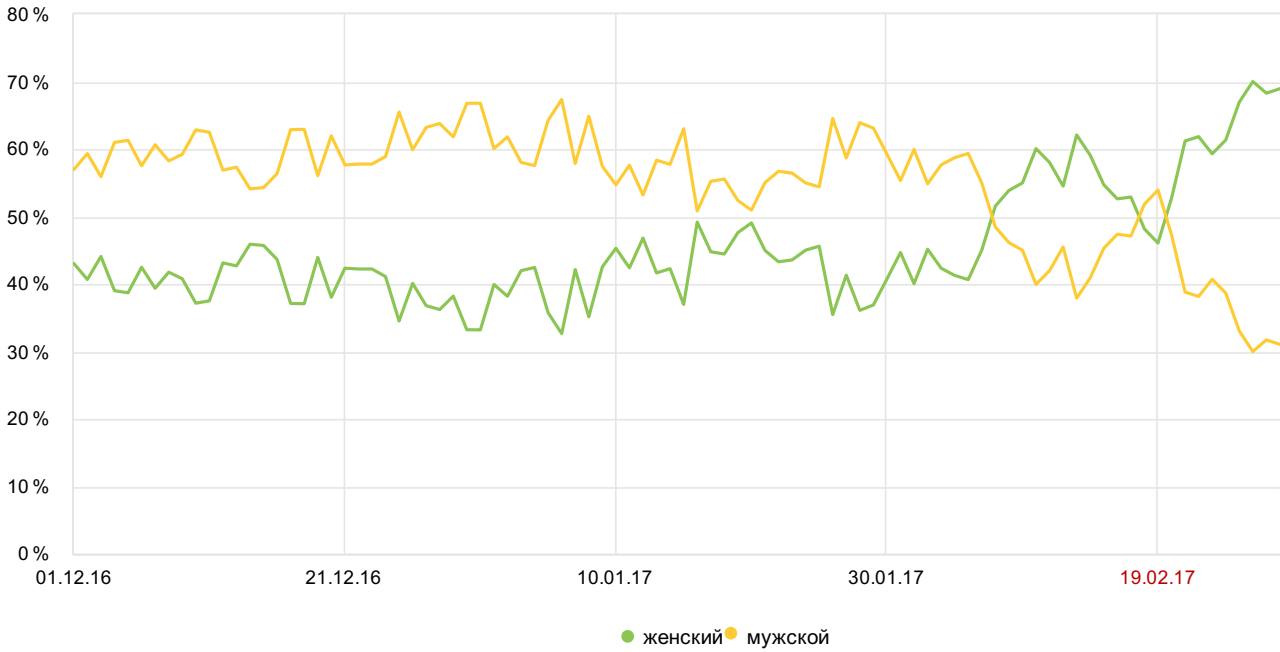
Возраст ▲	Визиты	Посетители	Отказы	Глубина просмотра	Время на сайте
Итого и средние	49 738	23 386	11,8 %	2,99	3:46
младше 18 лет	5,1 %	1 562	13,9 %	2,09	3:12
18-24 года	7,8 %	2 476	15,6 %	2,07	2:19
25-34 года	31 %	8 037	12,6 %	2,41	2:56
35-44 года	11,5 %	2 612	12 %	3,19	4:05
45 лет и старше	44,5 %	9 925	10,2 %	3,61	4:36



Пол 100 % визитов из 45 057

1 дек 2016 — 28 фев 2017 Детализация: по дням

Визиты



Пол	Визиты ▼	Посетители	Отказы	Глубина просмотра	Время на сайте
Итого и средние	45 057	21 361	12,3 %	2,95	3:40
женский	50,8 %	11 500	11,8 %	2,67	3:34
мужской	49,2 %	10 194	12,7 %	3,24	3:47

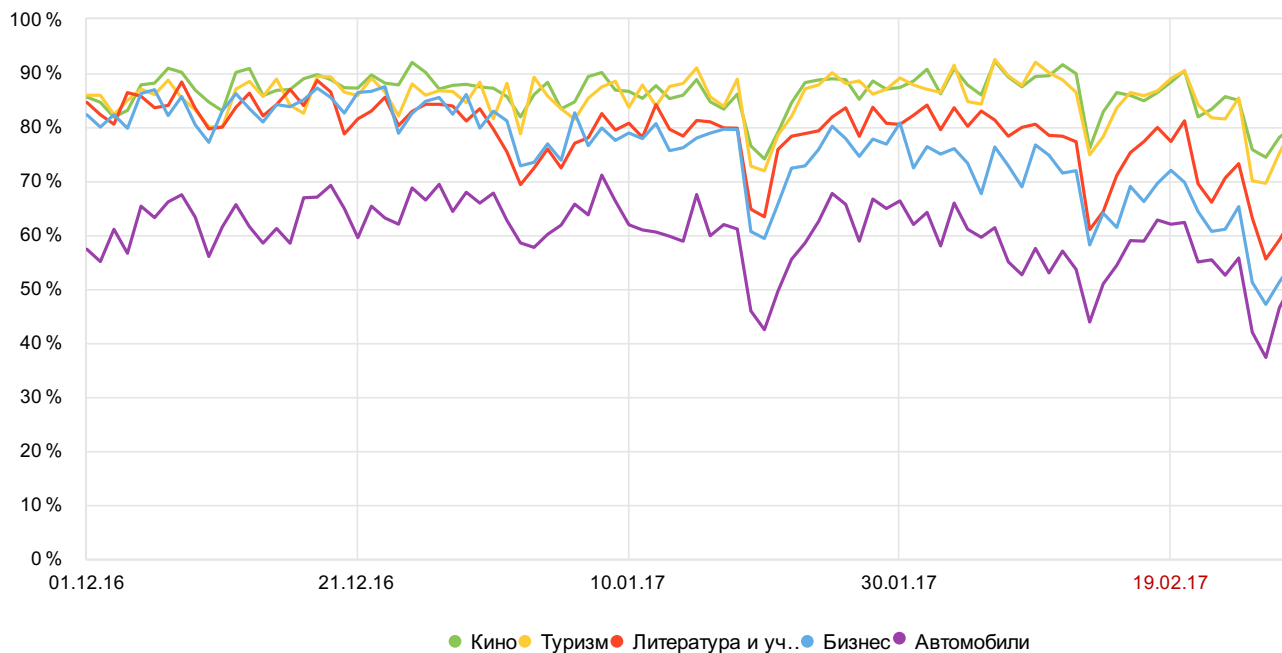


Долгосрочные интересы

100 % визитов из 41 505

1 дек 2016 — 28 фев 2017 Детализация: по дням

Визиты



Категория интересов	Визиты ▾	Посетители	Аффинити-индекс	Отказы	Глубина просмотра	Время на сайте
Итого и средние	41 505	18 494	—	12,1 %	3,04	3:56
Кино	83,8 %	14 711	101 %	11,9 %	3,24	4:10
Туризм	82,1 %	14 242	103 %	11,9 %	3,27	4:13
Литература и учебные материалы	73,6 %	11 986	106 %	12,3 %	3,37	4:16
Бизнес	69,2 %	11 783	103 %	12,2 %	3,36	4:15
Автомобили	55,5 %	8 735	123 %	11,7 %	3,51	4:16
Кулинария	50,3 %	7 913	114 %	12,2 %	3,5	4:22
Обустройство	44,9 %	7 260	92,4 %	13,4 %	3,54	4:15
Недвижимость	42,7 %	6 444	148 %	11,4 %	3,82	4:45
Семья и дети	42,3 %	7 001	101 %	12,6 %	3,32	4:06
Финансы	40,1 %	6 689	91 %	13,1 %	3,55	4:06
Фото	20,4 %	2 910	101 %	12,3 %	4,35	5:32
Программное обеспечение	16,6 %	2 076	128 %	11,7 %	4,09	5:18
Красота и здоровье	14,8 %	2 322	102 %	12,2 %	3,5	3:56
Мобильная связь и интернет	13,8 %	2 168	105 %	12,1 %	3,91	4:44